



ロンネット 風来坊


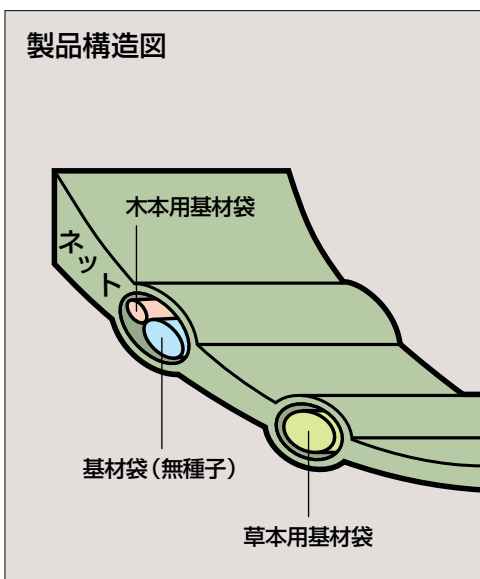
自然侵入促進型植生ネット

切土・盛土用

周辺植物の侵入用に陽のあたる空き地を用意



製品構造図



製品価格：2,200円/m² (税別)

*このカタログは再生紙を使用しています。

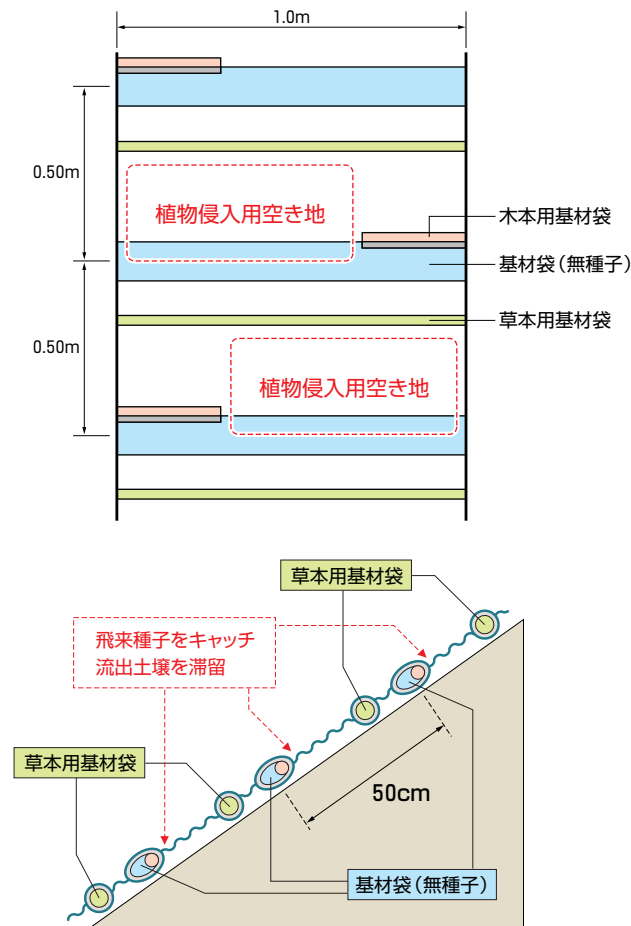
RONNET FURAIBOU

●特徴

1. 周辺植物の侵入を促進するため、陽のあたる空き地を設けています。
2. 製品は牧草類と木本類を部分的に生育させ、斜面に変化を持たせることによって、周辺植物の侵入を促進します。
3. 製品には50cm間隔で無種子の基材袋を配置し、斜面に凹凸をつけることによって、飛来種子をキャッチします。

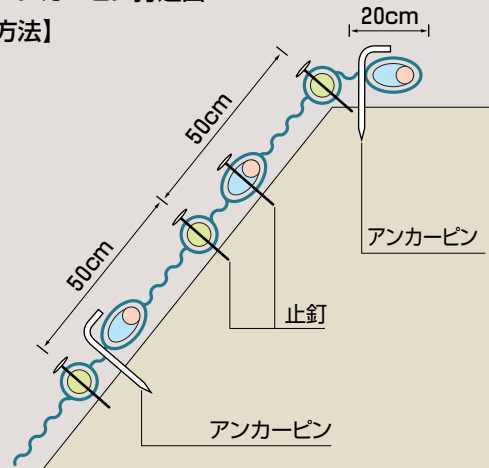
〔注意〕

植物の侵入を促進するため、あえて斜面の被覆はネットのみで行っていません。そのため、多少の表面侵食は生じますが、流出した土壌は50cm間隔で配置した無種子の基材袋に滞留し、大きな侵食は生じません。

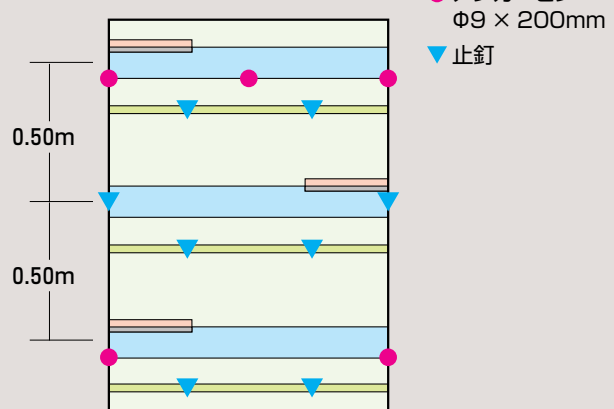


●止釘・アンカーピン打込図

【打込方法】



【打込位置】

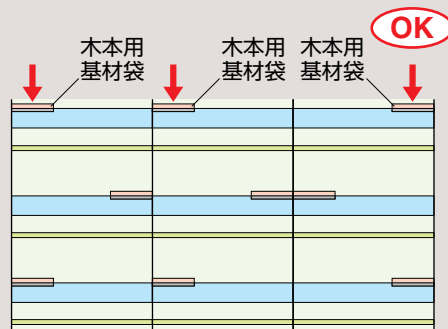


【施工方法】

- ① 法面の浮石、浮土砂、法肩のかぶりを取り除く等の法面整形を行い、法肩部分には20cm程度を巻き込んで施工してください。
- ② 張付け時には基材袋が等高線状になるように施工して下さい。
- ③ アンカーピンは基材袋の下側に、頭部を上にして打ち込み、止釘は基材袋の中央部に打ち込んでください。それぞれアンカーピン、止釘は地山に密着するように打ち込んでください。
- ④ 草本用基材袋は特に地面に密着するよう施工して下さい。

【施工上の注意】

2列目以降を施工する場合、木本用基材袋の配置は無視して施工して下さい。



●施工歩掛 (切土参考)

100㎡当たり (税別)

	名称	単位	数量	単価	金額
材料費	ロンネット風来坊	㎡	120	2,200	264,000
	アンカーピン φ9×200mm	本	131		
	止釘(大頭もしくはワッシャー付)	本	520		
労務費	法面工	人	1.8		
	普通作業員	人	0.9		
	世話役	人	0.9		
計					

※アンカーピン、止釘の使用にあたっては、現場の状況に応じた形状、打ち込み本数をご使用下さい。

●製品規格

製品名	巾	長さ	1梱包
ロンネット風来坊	1.0m	10m	10㎡

備考：止釘・アンカーピンは別売りです。